


Delock Placă PCI Express x16 la 1 x M.2 cheie B + 1 x NVMe M.2 Cheie M + 1 x mSATA - Factor de formă cu profil redus

Descriere scurta

Acest card PCI Express de la Delock extinde computerul cu două sloturi M.2, precum și cu un slot mSATA. Un modul M.2 SATA poate fi conectat în format 2280, 2260, 2242, 2230 cu acest card și conectat prin cablu SATA la placa de bază. Mai mult, poate fi conectat un modul M.2 NVMe / PCIe în format 2280, 2260, 2242, 2230. Adicional, o memorie mSATA poate fi conectată prin cablu SATA la placa de bază. Toate sloturile pot fi utilizate separat sau în același timp.

**Nr. 90486**

EAN: 4043619904860

Țara de origine: China

Pachet: Retail Box

Detalii tehnice

- Conectori:
 - 1 x 67 pini, fantă M.2 cu cheie tip B
 - 1 x 67 pini, M.2 key M slot
 - 1 x fantă mSATA (complet)
 - 1 x PCI Express x16, V4.0
 - 2 x SATA 6 Gb/s, 7 pini tată
- Interfață: PCIe / SATA
- Acceptă un modul M.2 în format 2280, 2260, 2242 și 2230 cu cheie tip B sau tip B+M, bazat pe SATA și un modul M.2 în format 2280, 2260, 2242 și 2230 cu cheie tip M ori tip B+M, bazat pe PCIe
- Înălțimea maximă a componentelor de pe modul: este acceptată aplicarea la 1,5 mm a modulelor cu două părți
- 3 x indicator cu LED
- Cu posibilitate de încărcare a sistemului
- Acceptă NVM Express (NVMe)
- Acceptă caracteristica NCQ (Native Command Queuing - Comenzi native în așteptare)
- Acceptă S.M.A.R.T.

- Acceptă TRIM
- Acceptă DevSleep
- Înlocuire la cald




Cerinte de sistem

- Linux Kernel 4.6.4 sau superior
- Windows 8.1/8.1-64/10/10-64
- PC cu slot PCI Express x16 / x32 liber

Pachetul contine

- Placă PCI Express
- Consolă minimalistă
- 2 x Cablu SATA, lungime aprox. 35 cm
- Material de montare
- Șurubelniță
- 2 x plăcuțe termice
- Manual de utilizare

Imagini



General

Function:	NVM Express (NVMe) Bootabil
Supported operating system:	Linux Kernel 4.6.4 sau superior Windows 10 32-bit Windows 10 64-bit Windows 8.1 32-Bit Windows 8.1 64-Bit
Slot:	PCIe SATA
Supported module:	Module M.2 în format 2280, 2260, 2242 și 2230 cu cheie tip B sau tip B+M, bazate pe SATA Module M.2 în format 2280, 2260, 2242 și 2230 cu cheie tip M sau tip B+M, bazate pe PCIe
Înălțimea maximă a componentelor de pe modul:	Înălțimea maximă a componentelor de pe modul: este acceptată aplicarea la 1,5 mm a modulelor cu două părți

Interface

Internal:	1 x 67 pini, fantă M.2 cu cheie tip B 1 x 67 pini, M.2 key M slot 2 x SATA 6 Gb/s 7 pin plug 1 x PCI Express x16, V4.0
-----------	---