


Delock Κάρτα PCI Express x16 προς 1 x M.2 Key B + 1 x NVMe M.2 Key M + 1 x mSATA - Συσκευή Χαμηλής Κατανομής

Περιγραφή

Αυτή η κάρτα PCI Express της Delock επεκτείνει το PC κατά δύο υποδοχές M.2 καθώς και μια υποδοχή mSATA. Μια μονάδα M.2 SATA μπορεί να συνδεθεί σε μορφή 2280, 2260, 2242, 2230 με την κάρτα και να συνδεθεί μέσω καλωδίου SATA στην μητρική κάρτα. Επιπλέον, μπορεί να συνδεθεί μια μονάδα M.2 NVMe / PCIe σε μορφή 2280, 2260, 2242, 2230. Επιπρόσθετα, μια μονάδα μνήμης mSATA μπορεί να συνδεθεί στην μητρική κάρτα μέσω ενός καλωδίου SATA. Όλες οι υποδοχές μπορούν να χρησιμοποιηθούν ξεχωριστά ή την ίδια στιγμή.



Αρ. προϊόντος 90486

EAN: 4043619904860

Χώρα προέλευσης: China

Συσκευασία: Retail Box

Προδιαγραφές

- Συνδετήρας:
 - 1 x Υποδοχή κλειδιού B M.2 67 ακίδων
 - 1 x Υποδοχή κλειδιού M M.2 67 ακίδων
 - 1 x υποδοχή mSATA (πλήρους μεγέθους)
 - 1 x PCI Express x16, V4.0
 - 2 x SATA 6 Gb/s 7 ακίδων, αρσενική
- Διεπαφή: PCIe / SATA
- Υποστηρίζει μια μονάδα M.2 μορφής 2280, 2260, 2242 και 2230 με key B ή key B+M που βασίζεται σε SATA και μία μονάδα M.2 μορφής 2280, 2260, 2242 και 2230 με key M ή key B+M που βασίζεται σε PCIe
- Μέγιστο ύψος των εξαρτημάτων στη μονάδα: υποστηρίζεται εφαρμογή συναρμολογημένων μονάδων με δύο πλευρές 1,5 mm
- 3 x Ένδειξη LED
- Δίσκος επανεκκίνησης
- Υποστηρίζει NVM Express (NVMe)
- Υποστηρίζει Native Command Queuing (NCQ)
- Υποστηρίζει S.M.A.R.T.

- Υποστηρίζει TRIM
- Υποστηρίζει DevSleep
- Αλλαγή χωρίς διακοπή λειτουργίας




Απαιτήσεις συστήματος

- Linux Kernel 4.6.4 ή νεότερο
- Windows 8.1/8.1-64/10/10-64
- PC με μια ελεύθερη υποδοχή PCI Express x16 / x32

Περιεχόμενα συσκευασίας

- Κάρτα PCI Express
- Βραχίονας χαμηλού προφίλ
- 2 x Καλώδιο SATA, μήκους περ. 35εκ.
- Υλικό στερέωσης
- Κατσαβίδι
- 2 x θερμικά μαξιλαράκια
- Εγχειρίδιο χρήστη

Εικόνες



General

Λειτουργία :	NVM Express (NVMe) Δίσκος επανεκκίνησης
Supported operating system:	Linux Kernel 4.6.4 ή νεότερο Windows 10 32-bit Windows 10 64-bit Windows 8.1 32-Bit Windows 8.1 64-Bit
Slot:	PCIe SATA
Supported module:	μονάδες M.2 σε μορφή 2280, 2260, 2242 και 2230 με κλειδί B ή κλειδί B+M με βάση σε SATA μονάδες M.2 σε μορφή 2280, 2260, 2242 και 2230 με κλειδί M ή κλειδί B+M με βάση σε PCIe
Μέγιστο ύψος των εξαρτημάτων στη μονάδα:	Μέγιστο ύψος των εξαρτημάτων στη μονάδα: υποστηρίζεται εφαρμογή συναρμολογημένων μονάδων με δύο πλευρές 1,5 mm

Interface

Εσωτερικός:	1 x Υποδοχή κλειδιού B M.2 67 ακίδων 1 x Υποδοχή κλειδιού M M.2 67 ακίδων 2 x SATA 6 Gb/s 7 pin plug 1 x PCI Express x16, V4.0
-------------	---